


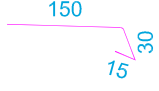
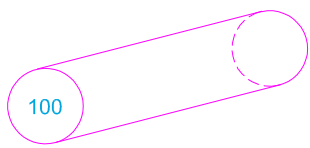
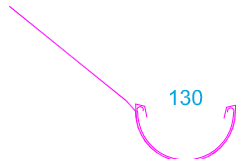


ZODPOV. PROJEKTANT Ing. arch. Vojtěch JIRSA		VYPRACOVAL Ing. arch. ANNA VRŠKOVÁ	KRESLIL Ing. arch. ANNA VRŠKOVÁ	JIRSA - ARCHITEKTI, s.r.o. ÚZKÁ 19/5 162 00 PRAHA 6 - Liboc Kancelář: ZELENÝ PRUH 1091/111 140 00 PRAHA 4 - Krč TEL. 222 362 965 info@jirsa-architekti.cz	
INVESTOR Arcidiecézní charita Praha, Londýnská 44, Praha 2				VYHOTOVENÍ	
MÍSTO STAVBY parc. č. 27, k.ú. Třeboradice [731528], Praha					
AKCE  ZATEPLENÍ DOMU FATIMA PRAHA-TŘEBORADICE				FORMÁT 7 x A4	D.1.1.43
OBSAH VÝKRESU  VÝPIS KLEMPÍŘSKÝCH VÝROBKŮ				DATUM -	
				STUPEŇ PD DPS	
				MĚŘÍTKO -	

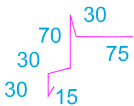
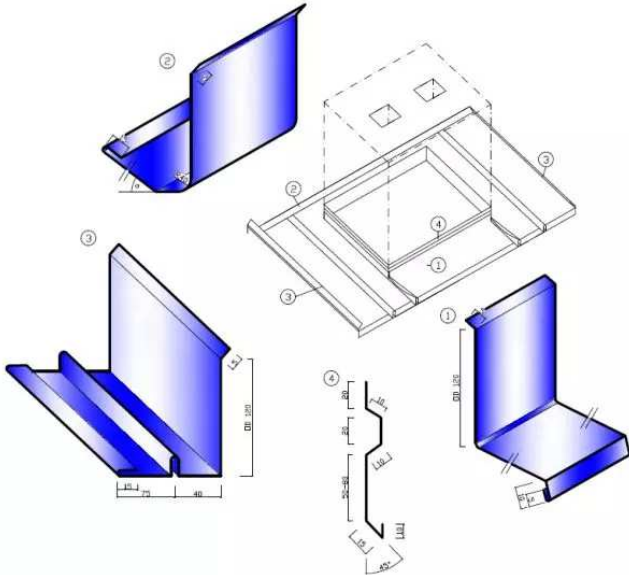
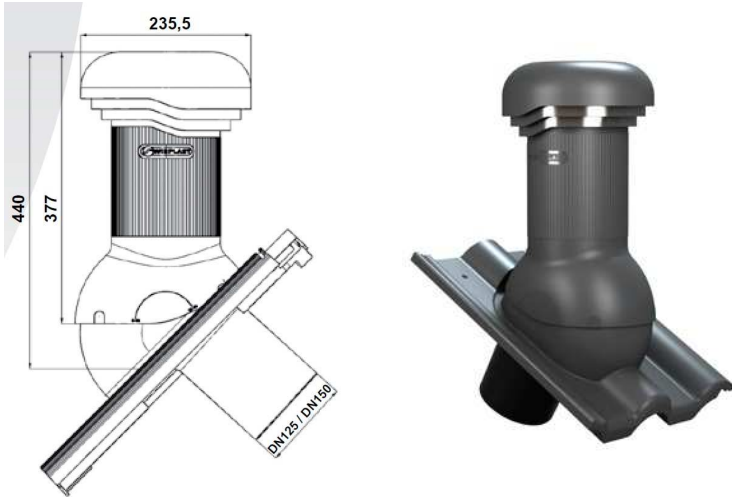
# VÝPIS KLEMPÍŘSKÝCH VÝROBKŮ

## OBECNÉ INFORMACE

- PŘED VÝROBOU PROVÉST ZAMĚŘENÍ VEŠKERÝCH VÝROBKŮ NA STAVBĚ
- VÝPIS KLEMPÍŘSKÝCH VÝROBKŮ SLOUŽÍ PRO ÚČELY CENOVÉ NABÍDKY

VÝPIS KLEMPÍŘSKÝCH VÝROBKŮ		POPIS					MN.		
K?	NÁKRES A ROZMĚRY	POPIS	ROZVINUTÁ ŠÍŘKA	MATERIÁL	POVRCHY, BARVA	POZNÁMKY	DÉLKA 1 KS (m)	POČET KS	CELKEM
K1		Vnější parapet	RŠ 260 mm	TiZn plech tl. 0,6 mm	Bez povrchové úpravy přírodní barva stříbrmošedá	-	1,090 m	20	21,800 m
K2		Vnější parapet	RŠ 260 mm	TiZn plech tl. 0,6 mm	Bez povrchové úpravy přírodní barva stříbrmošedá	-	0,500 m	4	2,000 m
K3		Vnější parapet	RŠ 260 mm	TiZn plech tl. 0,6 mm	Bez povrchové úpravy přírodní barva stříbrmošedá	-	0,810 m	2	1,620 m
K4		Odtoková hrana římsy	RŠ 195 mm	TiZn plech tl. 0,6 mm	Bez povrchové úpravy přírodní barva stříbrmošedá	-	17,710 m		17,710 m
K5		Svislé potrubí	DN 100 mm	TiZn plech tl. 0,6 mm	Bez povrchové úpravy přírodní barva stříbrmošedá	-	3 x 8,050 m; 1 x 11,770 m; 1 x 7,960 m		43,880 m
K6		Okapní žlab	RŠ 425 mm	TiZn plech tl. 0,6 mm	Bez povrchové úpravy přírodní barva stříbrmošedá	-	17,600m + 2 x 5,000m + 7,620m; + 2 x 0,160m + 4,000m + 9,910m; + 2 x 2,660m + 3,300m		58,080 m

VÝPIS KLEMPÍŘSKÝCH VÝROBKŮ		POPIS					MN.		
K?	NÁKRES A ROZMĚRY	POPIS	ROZVINUTÁ ŠÍŘKA	MATERIÁL	POVRCHY, BARVA	POZNÁMKY	DĚLKA 1 KS (m)	POČET KS	CELKEM
K7		Vnější parapet – sokl	RŠ 220mm	TiZn plech tl. 0,6 mm	Bez povrchové úpravy přírodní barva stříbrnošedá	-	5,860 m	1	5,860 m
K8		Vnější parapet – nadsvětlík	RŠ 260 mm	TiZn plech tl. 0,6 mm	Bez povrchové úpravy přírodní barva stříbrnošedá	-	1,490 m	1	1,490 m
K9		Vnější parapet – suterén	RŠ 260 mm	TiZn plech tl. 0,6 mm	Bez povrchové úpravy přírodní barva stříbrnošedá	-	0,800 m	1	0,800 m
K10		Okapnice pro odvod kondenzátu z difuzní folie	RŠ 200 mm	TiZn plech tl. 0,6 mm	Bez povrchové úpravy přírodní barva stříbrnošedá	-	2x 17,60m + 2 x 2,60m + 3,10m	1	43,500 m
K11		Připojovací profily foliové hydroizolace (vnitřní roh + tmelicí lišta)	RŠ 100 + 100 mm	Poplastovaný plech	Bez další povrchové úpravy barva šedá	-	8,750m	1	8,750 m
K12		Okapnice pro ukončení foliové izolace na terase	RŠ 200 mm	Poplastovaný plech	Bez další povrchové úpravy barva šedá	-	9,750m	1	9,750 m

VÝPIS KLEMPÍŘSKÝCH VÝROBKŮ		POPIS						MN.	
K?	NÁKRES A ROZMĚRY	POPIS	ROZVINUTÁ ŠÍŘKA	MATERIÁL	POVRCHY, BARVA	POZNÁMKY	DÉLKA 1 KS (m)	POČET KS	CELKEM
K13		Závětní lišta pro ukončení foliové izolace na bocích terasy	RŠ 250 mm	Poplastovaný plech	Bez další povrchové úpravy barva šedá	-	2 x 4,000m	1	8,000 m
K14		Oplechování komína	RŠ min. 330 mm	TiZn plech tl. 0,6 mm	Bez povrchové úpravy přírodní barva stříbrnošedá	-	4 x 0,640m = obvod komína	1	1 kpl
K15		Větrací hlavice	-	Probarvený polypropylen	Bez další povrchové úpravy v barvě krytiny	-	-	2	2 kpl